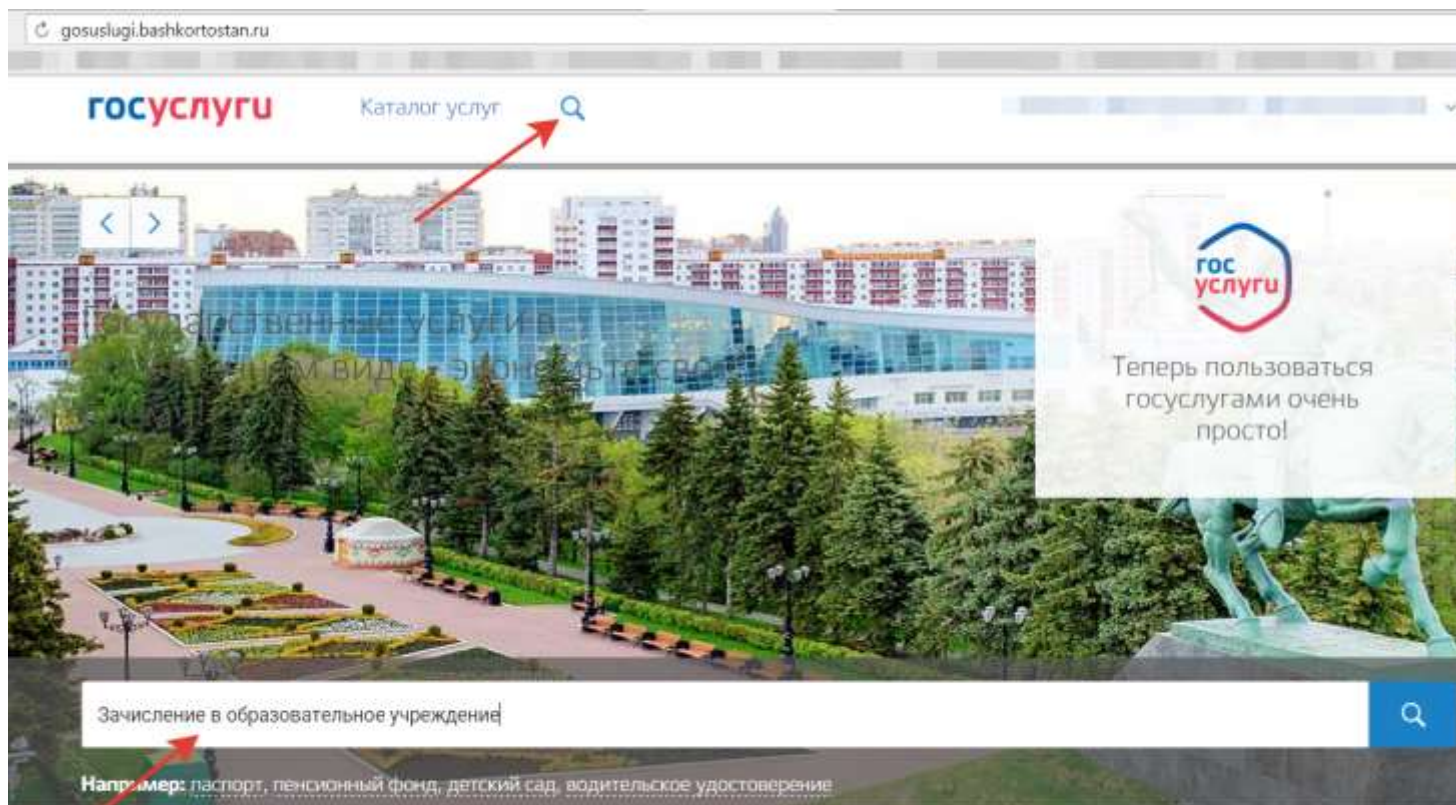
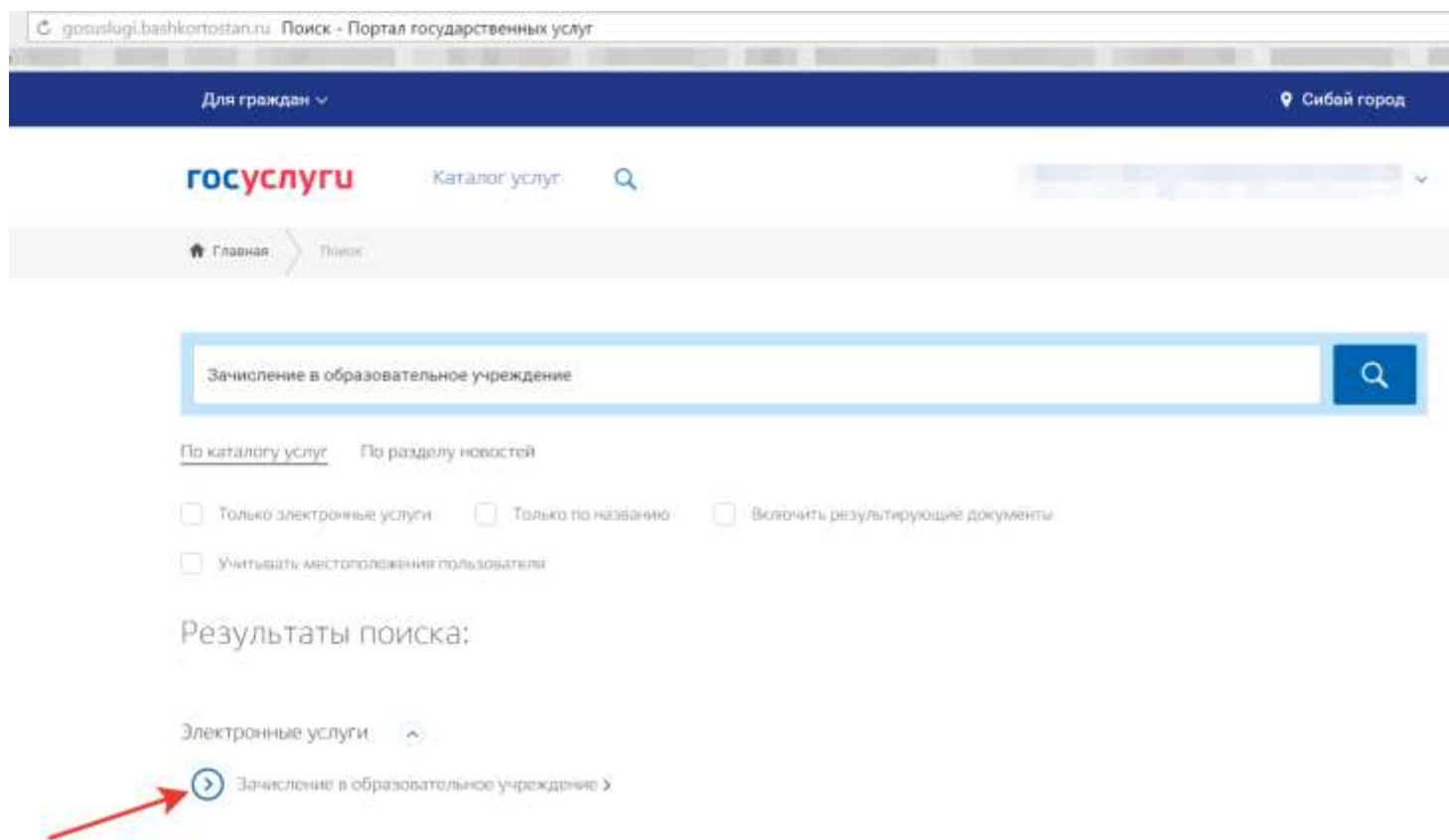


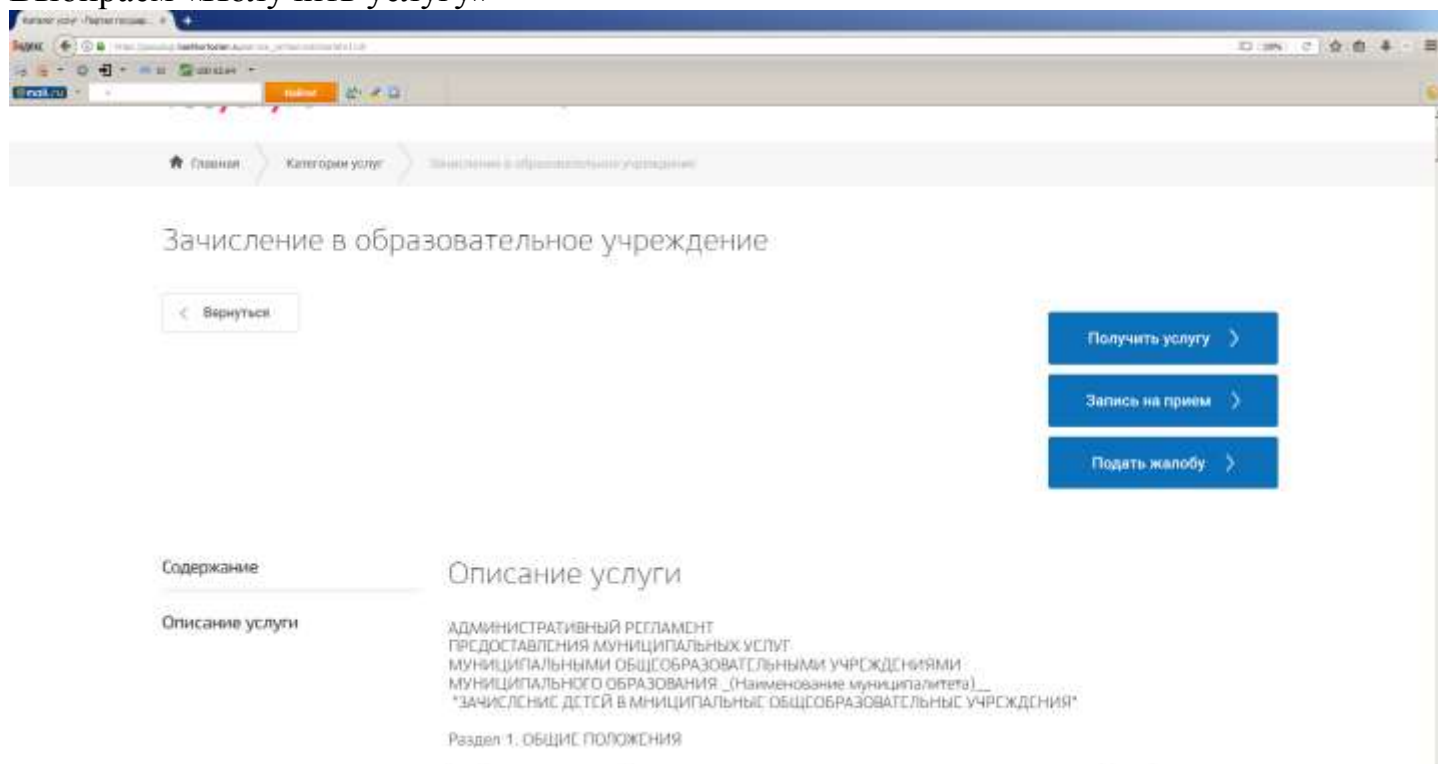
Для получения услуги «Зачисление в общеобразовательные учреждения» необходимо авторизоваться на портале [www.gosuslugi.bashkortostan.ru](http://www.gosuslugi.bashkortostan.ru). После авторизации на главной странице в одном из обозначенных стрелками месте вбиваем «Зачисление в образовательное учреждение» и жмем клавишу «Enter».



Выбираем услугу «Зачисление в образовательное учреждение»



Выбираем «Получить услугу»



Выбираем «Начать заполнение заявления заново», затем «Продолжить»

Образование - Пермь

Для граждан Сибай город

**госуслуги** Каталог услуг Ильдар Мазитович Валиуллин

[Главная](#) [Образование - заявления](#)

## Зачисление в образовательное учреждение

- Начать заполнение заявления заново
- Использовать черновики заявлений
- Заполнить на основе ранее сформированного заявления

[Вернуться к услуге](#) [Продолжить](#)

Техническая поддержка: 8 (347) [Обратная связь](#) [Помощь и поддержка](#) [Полезные ресурсы](#)

## Пошагово заполнением необходимые поля, с приложением сканированных копий документов

The screenshot shows a web browser window with a form titled "Сведения о документе, удостоверяющем личность" (Information about the document certifying identity). The form contains the following fields:

- \* Тип документа, удостоверяющего личность: Значение не выбрано (dropdown menu)
- \* Серия: 0000 (text input)
- \* Номер: 000000 (text input)
- \* Дата выдачи документа: 01.01.2007 (text input)

Below this section is a "Документ" (Document) section with a "Добавить вложение" (Add attachment) button. A tooltip indicates: "Максимальный размер файла 2 ГМБ" (Maximum file size 2 GB) and "Допустимые форматы (pdf, zip, rar, doc, docx)".

Below that is a "Сведения о родстве" (Information about kinship) section with a "Вид родства" (Type of kinship) dropdown menu.

At the bottom is a "Сведения о ребенке" (Information about the child) section with "Фамилия" (Surname) and "Имя" (Name) text input fields.

При заполнении поля «Наименование образовательного учреждения» необходимо выбирать школы (гимназии, лицее) с приставкой «Сибай», например:

The screenshot shows a web browser window with a form for registration. The "Наименование образовательного учреждения" (Name of the educational institution) dropdown menu is open, displaying a list of schools and lycees in Sibay. The list includes:

- МОБУ СОШ №7 г.Сибай
- МОБУ СОШ №8 г. Сибай
- МОБУ Лицей №9 г.Сибай
- МОБУ СОШ №10 г. Сибай, Р.Б.
- МОБУ СОШ №11 с. Туялык ГО г.Сибай РБ
- г. Сибай МОБУ СОШ №12
- Муниципальное общеобразовательное бюджетное учреждение "Башкоровай лицей имени Рахматова Уметбеки" городского округа город Сибай Республики Башкортостан
- МОБУ "СОШ №14" город Сибай
- МОБУ Лицей "Ирландия" г. Сибай

Other visible fields in the form include "Номер дома" (House number), "Корпус/Строение" (Corridor/Building), "Квартира/Офис" (Apartment/Office), and "Индекс" (Index). A "Добавить: Фактический адрес проживания" (Add: Actual address of residence) button is also present.

После заполнения необходимо заявление **ОТПРАВИТЬ**, либо **СОХРАНИТЬ** (например, для возможности внесения исправлений). Черновик заявления будет доступен во вкладке «Мои заявления»

